

Nouvelles recommandations IAB sur les formats publicitaires web

PDJ 30 janvier 2013

Orchestrer les 2 familles :

Formats Display

Les dimensions

Formats horizontaux
Formats verticaux
Formats carrés
Format pleine page

L'exécution créative

Extensions
Animations
Interactions

Formats instream

Préroll

Midroll

Postroll

Définir la notion de format

- Un format est composé de plusieurs « couches » :
 - **Dimensions**
 - **Technologie** : Image statique > Gif > Swf > html 5
 - **Interactions** :
Aucune → extension manuelle possible → boutons d'action → navigation dans l'espace
 - **Événements** :
Expand / Stretch / Push / Décalage du site / Ouverture d'une nouvelle fenêtre ou onglet
 - **Contrôles** : Roll over / Clic / Touch
- **Les rising stars (nouveaux formats IAB US)** illustrent ces formats rich media standardisés

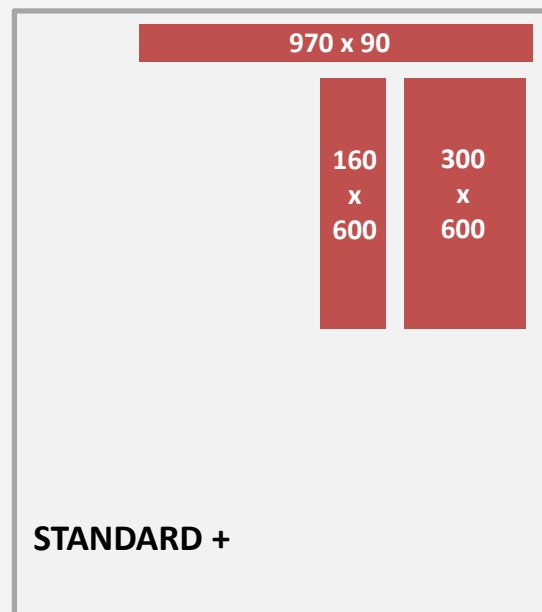
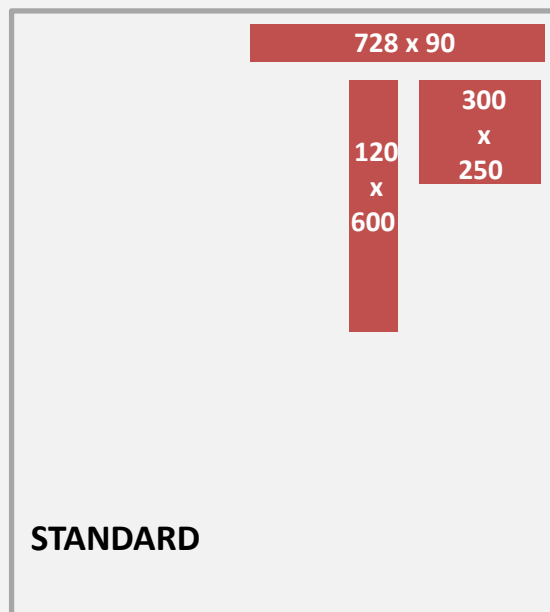


Simplifier les dimensions utiles

| | horizontaux | verticaux | carrés | Pleine page |
|--------------------------|-------------|-----------|-------------|-----------------------|
| Dimensions standard : | 728x90 | 120x600 | 300x250 | |
| Dimensions standard + : | > 970x90 | > 160x600 | > 300x600 | taille min 800x600 |
| Dimensions standard ++ : | >> 970x250 | | >> 300x1050 | |



Simplifier les dimensions utiles



Harmoniser l'expérience utilisateur

2 niveaux d'harmonisation :

- Ce qui améliore la **prise de contrôle** > Standards
Gestion du Son, fermeture, durée du roll over
- Ce qui **clarifie l'usage** de l'internaute > Recommandations



ANIMATIONS

STANDARDS

Roll Over :

- Durée pour animation / ouverture : ½ seconde
- Ouverture plein écran (vidéo ou autre) : avec compte à rebours
- Fermeture : roll out et/ou bouton X/fermer

Mentions sur un événement Push, Expand, Flash :

- Bouton X et/ou « Fermer »
- en haut à droite
- Contraste permanent vs fond
- Tous les boutons doivent être cadrés & taille minimale (11px)

RECOMMANDATIONS

Lancement de l'animation au clic ou au roll over

- call to action pour attirer l'attention : « démarrer » / « passer votre souris » / « cliquez ici pour ... »



VIDEO / ANIMATIONS

STANDARDS



Bouton play/pause :

- position en bas de la vidéo
- assurer la visibilité des boutons sur roll over ou permanent





Son :

Lecture video en autoplay

> son off par défaut (speaker barré)

> son on (speaker non barré) sur roll over ou clic



RECOMMANDATIONS



Compléments :

Barre de progression

Fin de vidéo > bouton replay

Bouton plein écran (les 4 coins)